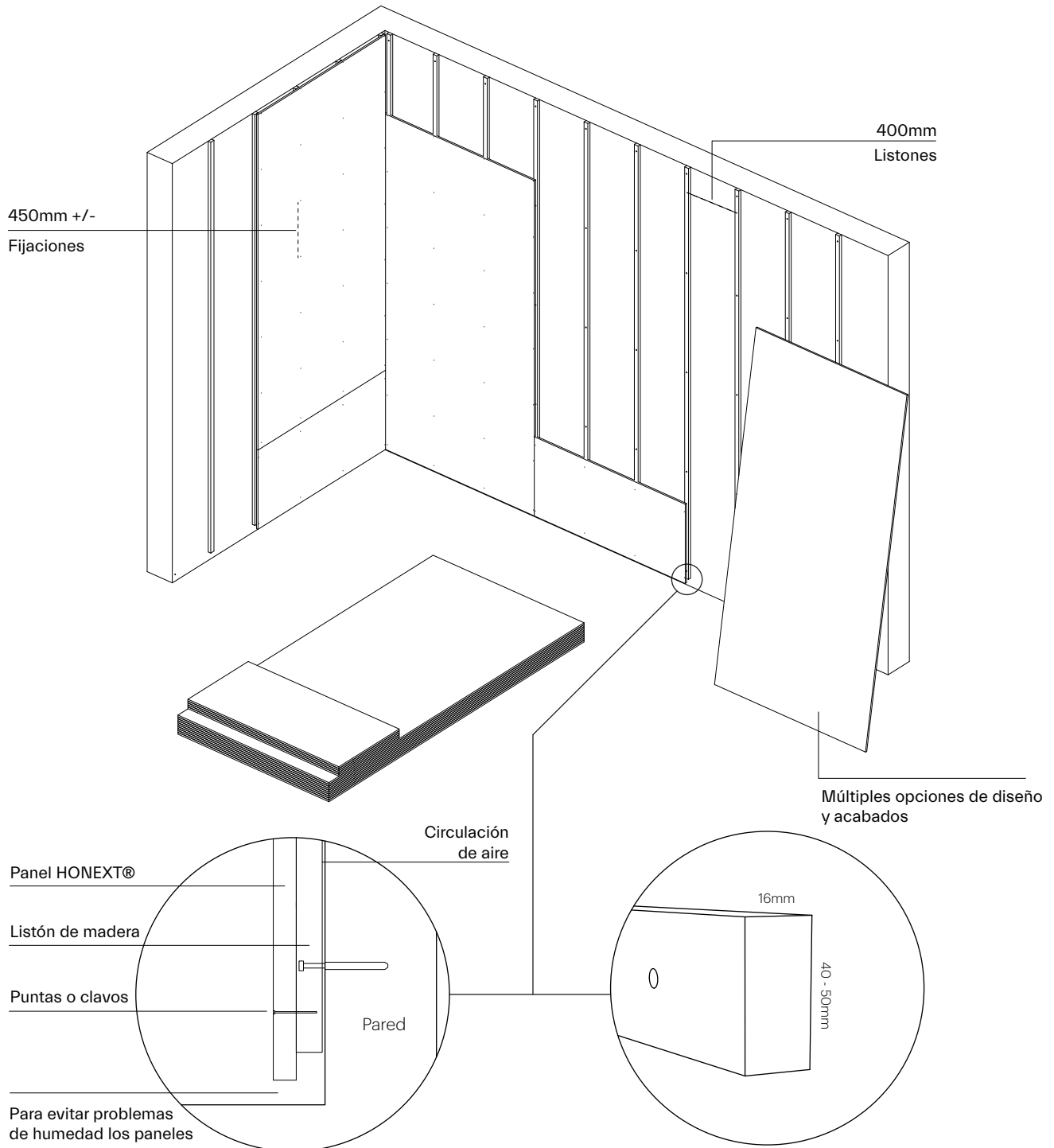


Manual de instalación: Revestimiento de pared

Revestimiento de pared fijo



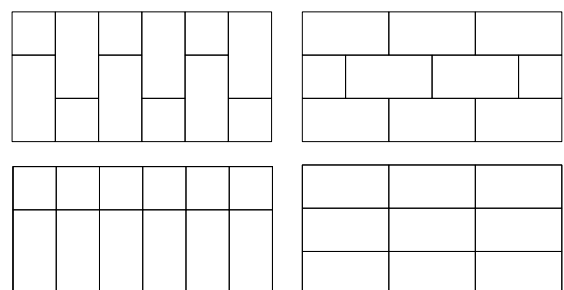
Para evitar problemas de humedad los paneles no deben instalarse en contacto con el suelo dejando +/- 15mm

Fijaciones:

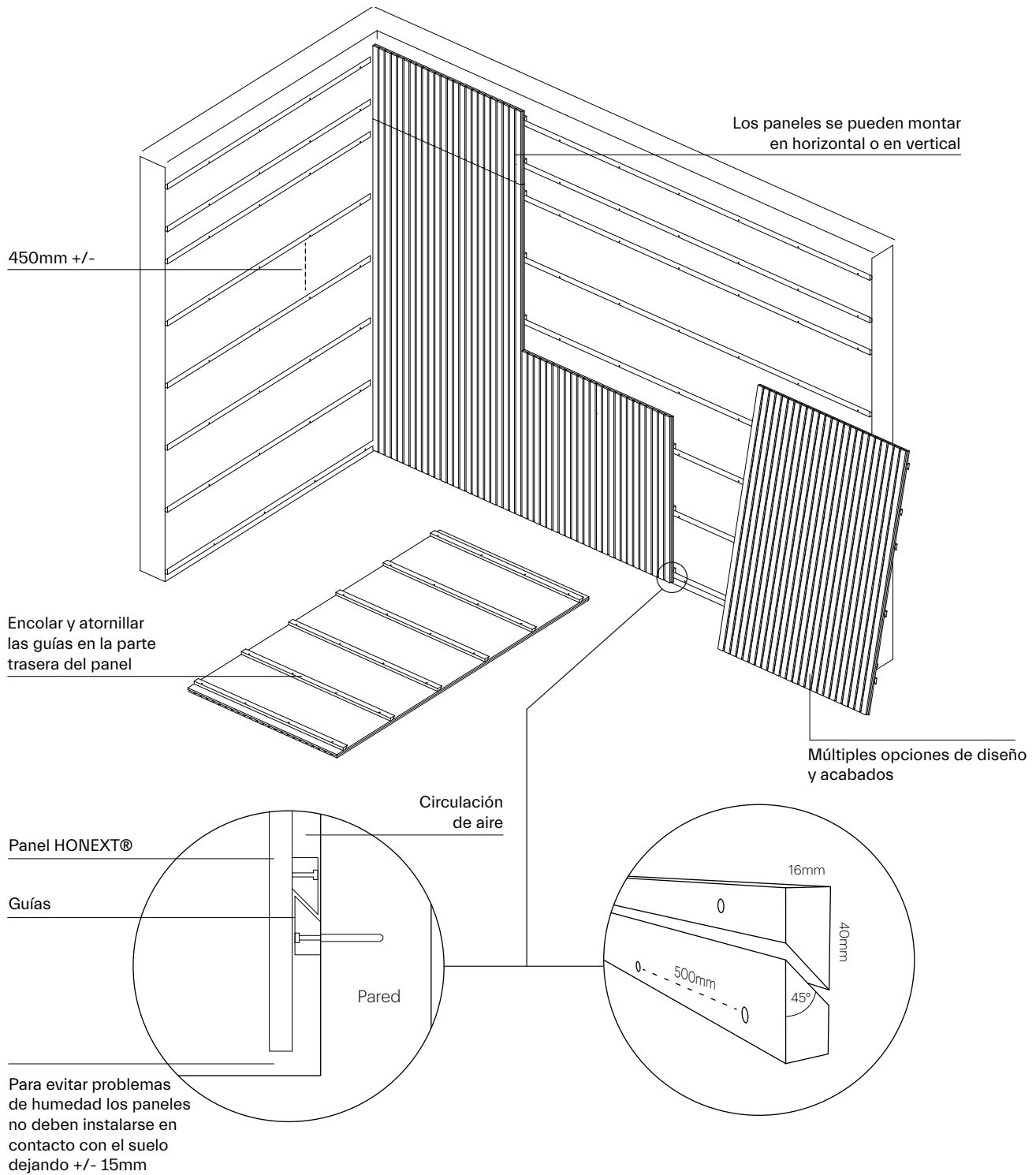
- Tornillos para madera
- Tacos para pared
- Puntas o clavos

Recomendamos aclimatar los paneles a las condiciones finales de temperatura y humedad de la habitación al menos 48 horas antes de la instalación. También recomendamos dejar separación para facilitar la circulación del aire detrás de los paneles. Según la norma EN 318, la dilatación lineal es homogénea en el plano del panel siendo de 2,15mm/m.

Patrones:



Revestimiento de pared colgante



Fijaciones:

- Tornillos para madera
- Tacos para pared
- Cola para madera no tóxica

Recomendamos aclimatar los paneles a las condiciones finales de temperatura y humedad de la habitación al menos 48 horas antes de la instalación. También recomendamos dejar separación para facilitar la circulación del aire detrás de los paneles. Según la norma EN 318, la dilatación lineal es homogénea en el plano del panel siendo de 2,15mm/m.

Patrones:

