

Gabarró

Bois et produits pour l'extérieur


*Naturellement,
l'option la plus
durable.*

Projet: Ca l'Amo (Eivissa)
Architect: Marià Castellò
Produit utilisé: bois thermo-traité Lunawood

2022



La gamme la plus large de produits sur le marché



BOIS



USINAGE
DU BOIS



PANNEAUX ET
D'AUTRES
PRODUITS



SOLS EN BOIS,
EN BAMBOU ET
TECHNOLOGIQUES



SOLID
SURFACE

Le meilleur service

■ SERVICE AGILE

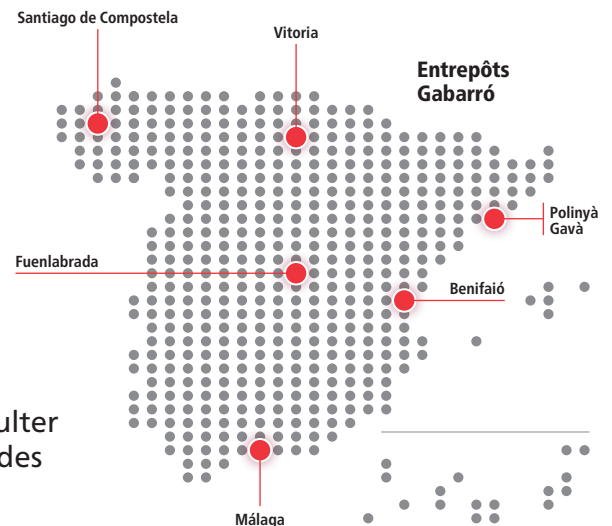
Large stock (plus de 70.000 m² de dépôt).

■ SERVICE DE COUPE ET USINAGE

■ CONSEILS PROFESSIONNELS

■ COMMANDES ET DEVIS ONLINE 24/7

Via l'espace client de notre site web, vous pouvez consulter toute la gamme de produits, la disponibilité et les prix des articles, préparer des devis et placer des commandes.



Excellente qualité, grandes marques



URBAN DECK



madema

URBAN WALL



www.gabarro.com





Le bois, notre essence

Le bois est la seule matière première renouvelable que la nature nous offre et, grâce à divers processus de transformation, nous fournit une grande variété de produits, avec une **gamme de solutions techniques et esthétiques qu'aucun autre matériau ne peut pas nous apporter.**

À Gabarró, nous avons commencé notre relation avec le bois en 1907 et depuis lors, c'est la base de notre activité commerciale. **Nous sommes engagés pour la durabilité des forêts** et, par conséquent, nous achetons uniquement à des fournisseurs qui partagent les mêmes valeurs et qui nous assurent une gestion stricte et écologiquement efficaces des forêts et du bois.

Les systèmes de certification PEFC et FSC régissent notre activité, toujours dans le but de pouvoir continuer à profiter du bois, notre essence.




PEFC®
(Programme for Endorsement of
Forest Certification Schemes)



La marca de la gestió
forestal responsable

FSC®
(Forest Stewardship Council®)



Index

BOIS

Bois de pin et de sapin thermo-traité Lunawood	6-11
--	------

BOIS USINÉ

Profils pour fenêtres et clôtures	12-13
Lattes à bords ronds pour mobilier urbain	14-16
Lattes à 4 bords avivés	17-18
Lattes et profils en pin du Nord traités à l'autoclave classe IV	19
Profils en pin du Nord traités à l'autoclave classe IV	20
Bâtons et piquets traités à l'autoclave classe IV	21
Traverses	22
Poutres lamelles-collées/ Poutres en pin	23
Bardage technologique Urban Wall	24-25
Bardage en bois thermo-traité Lunawood	26-27
Bardage en bois Madema	28-31

REVÊTEMENTS DE SOL EN BOIS, EN BAMBOU ET TECHNOLOGIQUES

Lambourde tropical/ Lambourde en pin du Nord traité à l'autoclave classe IV	32
Tarimes en bambou pour l'extérieur Dasso	34-35
Tarimes en bois pour l'extérieur Wood-Deck	36-38
Tarimes en bois pour l'extérieur Lunawood	39
Tarimes technologiques/WPC (composite) Urban Deck	40-43
Tarimes technologiques/WPC (composite) Timbertech	44-47
Compléments pour tarimes	48
Produits de nettoyage et d'entretien	49

SOLID SURFACE

Pierre acrylique (Solid surface)	50-51
----------------------------------	-------

BOIS

Encyclopédie du bois	52-63
----------------------	-------

Les codes présentés dans ce catalogue (sauf ceux indiqués avec "sans remplacement") sont en stock régulier. Cependant, vérifiez la disponibilité du matériel avant de commander.

Les photos des produits qui apparaissent dans ce catalogue sont indicatives. Le produit réel peut avoir une couleur et des nœuds différents de ceux des images, selon le type de bois et ses caractéristiques.

Bois de pin et de sapin thermo-traité

LUNAWOOD



Produit naturel de qualité supérieure, sans additifs chimiques

Esthétique, résistance et innovation pour les projets d'intérieur et d'extérieur

Lunawood mis le bois à un processus de thermo- traitement pendant lequel on fait de l'alternance d'hautes températures et du vapeur pour obtenir, à la fin, un pourcentage d'humidité du bois du 4-7% environ.

Ce thermo-traitement améliore les performances et permet d'étendre les applications, car ce traitement modifie la tendance naturelle du bois à se tordre, à se gonfler ou rétrécir dans différentes conditions d'humidité.

Avec ce traitement, le bois perd de la résistance mécanique, par conséquent, il ne convient pas pour supporter des charges ou des utilisations structurelles.

PRINCIPALES APPLICATIONS

- Revêtement de façades et de plafonds d'intérieur et d'extérieur
- Mobilier urbain
- Sauna
- Tarimes d'extérieur



Stabilité dimensionnelle



Sans résines



Isolation thermique



Tous les climats



Non-toxique



Gestion forestière durable



Résistance à l'extérieur



Qualité certifiée



Bois de pin et de sapin thermo-traité

Bardage

	CODE	DIMENSIONS
Pin du Nord Luna Trio	19099 N	92 x 26

Luna Trio est un bardage qui offre un aspect délicat de latte de première qualité, spécialement pour des plafonds et des murs.



	CODE	DIMENSIONS
Sapin Luna Triple latte	170166	140 x 32

Panneau en sapin usiné qui offre un aspect de bois 3D. Sa composition simule des lattes, mais il est plus facile à installer.



	CODE	DIMENSIONS
Pin du Nord Panel System	19399 N	117 x 19
	19401 N	165 x 19
	19400 N	42 x 68

Panel System est un bardage avec une arête vive qui crée une ligne d'ombre de 3 mm entre les panneaux. La combinaison des profils de différentes largeurs crée des surfaces uniques.



Bois de pin et de sapin thermo-traité

Bardage

	CODE	DIMENSIONS
Pin du Nord	170420	117 x 19

Bardage de Pin du Nord de qualité supérieure pour des installations à l'intérieur et à l'extérieur. UTV Thermo-D.



	CODE	DIMENSIONS
Sapin Pre-Greyed	170430 X	140 x 19

Profil avec une finition de gris vieilli appliquée sur le bois thermo-traité. Il offre un aspect rustique très original.



	CODE	DIMENSIONS
Pin du Nord Jukola 3D Lunawood Diagonal 201-A	170022 X	92 x 26

	CODE	DIMENSIONS
Pin du Nord Jukola 3D Lunawood Net 207-1	170023 X	92 x 26

	CODE	DIMENSIONS
Pin du Nord Jukola 3D Lunawood Plait 440-1	170024 X	92 x 26

Panneaux usinés avec une surface 3D avec différents textures et motifs, spécialement dirigés aux projets décoratifs.



Bois de pin et de sapin thermo-traité

LUNAWOOD



BOIS

Tarimes d'extérieur

	CODE	DIMENSIONS
Luna Deck	170100	117 x 26
	170060	140 x 26

Une belle et durable option pour des espaces extérieurs dans des parcs, des terrasses ou des jardins. Longueurs de 2400 et plus.



Une face lisse et l'autre rainurée.



	CODE	DIMENSIONS
Luna Sunday	170130 X	185 x 34/40

Une tarime avec une finition huilée, naturelle et résistante pour des espaces extérieurs.



Compléments

	CODE	DIMENSIONS
Agrafe profix	9995061 X (sac avec 50 unités)	25 x 16 x 14



	CODE	DIMENSIONS
Vis inox A4	9995105 (Boîte avec 500 unités)	25 x 4



	CODE	DIMENSIONS
Agrafe de plastique Lunawood	9995066 (sac avec 250 unités)	25 x 16 x 14



	CODE	DIMENSIONS
Vis inox A4	9995111 (Boîte avec 500 unités)	30 x 4



Profils en pin du Nord

	CODE	DIMENSIONS
Profil extérieur lisse à bord rond Rayon 2 SHP Thermo-D	170165	117 x 19
	170240	117 x 26
	170340	140 x 42
	170280	42 x 42
	170290	68 x 42
	170300	92 x 42



	CODE	DIMENSIONS
Profil extérieur lisse à bord rond Rayon 5. Laminé en 2 pièces. SHP Thermo-D	170355	88 x 88



	CODE	DIMENSIONS
Profil extérieur/intérieur SHP Thermo-D	170780	42/28 x 42
	170760	20 x 92



Planches en pin du Nord

	CODE	DIMENSIONS
Planche de bords avivés Thermo-D	170907	150 x 25
	170923	150 x 32
	170957	150 x 38
	170969	150 x 50
	170975	200 x 50

Guides d'installation

Scannez avec votre portable le code QR du produit qui vous intéresse et vous aurez l'accès à toute l'information technique et les détails d'installation!

Comment scanner un code?



1 Activez l'appareil photo de votre portable.



2 Scannez le code QR.



3 Accédez à l'information.

Conseils généraux

Guide d'installation générale

Scannez



Lattes et profils

Profil SHP

Scannez



Bardage

Pin du Nord Luna Trio

Scannez



Sapin Luna Triple

Scannez



Pin du Nord Panel System

Scannez









Profils pour fenêtres et clôtures

Pin du Nord CC I/III

Profil lamellé-collé à trois couches, 4 faces brossées, **les couches extérieures ont été fabriquées à partir de planches entières sans noeuds**. La couche intérieure a été fabriquée avec des planches reliées par "finger joint".

Longueurs habituelles 4200/4500.




	CODE	DIMENSIONS
Pin du Nord CC I/III	102425 	85 x 72
	102425C 	85 x 72
	102465 	95 x 72
	102465C 	95 x 72
	102545 	120 x 72
	102545C 	120 x 72



Pin du Nord sans noeuds

Profil lamellé-collé à trois couches, 4 faces brossées, **les lattes sont fabriquées à partir de planches reliées par "finger joint" sans noeuds**. Les couches extérieures sont des planches de 400 mm de longueur environ.

Longueurs habituelles 6000.






	CODE	DIMENSIONS
Pin du Nord sans noeuds	102420 	86 x 72
	102460 	95 x 72
	102540 	125 x 72



Pin du Nord escantling A-A/B

Bois avec coupe radiale, les faces du bois sont la plupart listées. Qualité "A" avec des petits noeuds. Qualité "AB" un peu plus supérieure au Pin du Nord C/C.

Longueurs habituelles 2400 à 4500.

	CODE	DIMENSIONS
Qualité A	29577 	100 x 75
	29578 	125 x 75
	29580 	130 x 75
Qualité A/B	29457 	200 x 75
	29337 	225 x 75









Profils pour fenêtres et clôtures

Iroko Fas KD

Profil lamellé-collé à trois couches, 4 faces brossées, **les couches extérieures ont été fabriquées à partir de planches entières sans noeuds. La couche intérieure a été fabriquée avec des planches reliées par "finger joint"**.

Longueurs habituelles 4200/4500.

	CODE	DIMENSIONS
Iroko Fas KD	101820 	85 x 72
	101820L 	85 x 72
	101860 	95 x 72
	101860L 	95 x 72
	101940 	120 x 72
	101940L 	120 x 72



Isolations thermique et acoustique



Recyclable, réutilisable et non-toxic



100% naturel et durable



Bois certifié



Lattes bords ronds pour mobilier urbain

Bois tropical brossé S4S. Grâce à leur propriétés physiques il est résistant et adapté à l'extérieur, seulement avec des entretiens des surfaces du type Lasur (des huiles naturels).

Lattes bords ronds en bois tropical

Vente au picking par paquet

	CODES		DIMENSIONS
	IROKO	OKAN	
Rayon 3	157398		70 x 16
	157400	X	28 x 19
	157395		60 x 19
	157390		90 x 19
		157469	X
Rayon 5	157367		140 x 22
	157360		45 x 45
	157355		90 x 45
Rayon 8	157324	X	90 x 68
	157310	X	90 x 90

Profil d'iroko

Vente au picking par paquet























	CODE	DIMENSIONS
Profil d'iroko	157363	X / 28/42 x 42
	157364	28/42 x 42



Lattes bords ronds pour mobilier urbain

Lattes bords ronds en bois tropical




Vente en gros par ballot

	CODE	DIMENSIONS	
Rayon 5	139826T  	100 x 30 x 1800	
	144576	100 x 30 x 1800	
	144576T 	100 x 30 x 1800	
	139852  	40 x 35 x 1800	
	139850 	40 x 35 x 2000	
	139850T  	40 x 35 x 2000	
	140162	40 x 35 x 2000	
	140159D 	40 x 35 x 2000	
	140250	45 x 35 x 2000	
	144555	70 x 35 x 320	
	144538T  	110 x 35 x 700	
	144538 	110 x 35 x 700	
	139555T  	110 x 35 x 700	
	139550T  	110 x 35 x 1800	
	144534	110 x 35 x 1800	
	144534T 	110 x 35 x 1800	
	144533	110 x 35 x 2000	
	144533T 	110 x 35 x 2000	
	144383	190 x 35 x 2000	
	139405 	190 x 35 x 2000	
	143963	150 x 40 x 2000	
	139340 	150 x 40 x 2000	
	147370 	60 x 45 x 1800	
	Rayon 8	143483	150 x 45 x 2000
		143393	200 x 45 x 2000
		147360	70 x 70 x 1500
		147350 	70 x 70 x 2000
143357		190 x 70 x 2000	

Lattes bords ronds pour mobilier urbain

Lattes en pin du Nord traitées à l'autoclave classe IV rayon 5

Vente en gros par ballot

	CODE	DIMENSIONS
Lattes en pin du Nord traitées à l'autoclave classe IV rayon 5	146280  	110 x 34 x 1793
	146293  	40 x 35 x 2000




Lattes 4 bords avivés

Bois brossé et 4 bords usinés. Longueurs habituelles: 2700 à 4800.

Lattes en sapin

Lattes reliées finger joint à la longueur et usinées les 4 faces.

	CODE	DIMENSIONS
Lattes en sapin	154037	44 x 20
	154036 	60 x 27
	154034	45 x 45
	154038	75 x 45

Lattes et autres sections de pin du Nord rayon 3

	CODE	DIMENSIONS
Lattes et autres sections de pin du Nord rayon 3	156115	68 x 68
	156179	93 x 16
	156168	120 x 21
	156137	115 x 45
	156109	140 x 68
	156050	145 x 90
	156133	165 x 45
	156132	190 x 45
	156105	190 x 68
	156100	190 x 90





Lattes et autres sections en pin du Nord rayon 8

	CODE	DIMENSIONS
Lattes et autres sections en pin du Nord rayon 8	156102	90 x 90



Lattes 4 bords avivés

Lattes et autres sections en pin du Nord 4 bords avivés

CODE	DIMENSIONS	CODE	DIMENSIONS
154747	70 x 13	154492	70 x 28
154401	45 x 15	154010	34 x 34
154435	21 x 21	154526	45 x 35
154443	28 x 21	154526C 	45 x 35
154001 	40 x 21	154609	58 x 35
154500	45 x 21	154617	45 x 45
154500C 	45 x 21	154617C 	45 x 45
154007 	45 x 21	154732	58 x 45
154716	58 x 21	154757	70 x 45
154450	70 x 21	154757C 	70 x 45
154641	45 x 28	154559	93 x 45
154641C 	45 x 28	154559C 	93 x 45
154724	58 x 28	154740	58 x 58



Lattes et profils en pin du Nord traités à l'autoclave classe IV

Bois de pin du Nord scié et séché jusqu'à le 18-20% d'humidité. Le traitement à l'autoclave classe IV en conformité avec la norme EN-335 donne au bois d'une apparence verdâtre.




Lattes bords avivés

	CODE	DIMENSIONS
	156350	165 x 45 x 3000/5100
	156340	165 x 58 x 3000/5100
Lattes bords avivés	156330	190 x 70 x 3000/5100
	156310	190 x 90 x 3000/5100

Lattes bords ronds rayon 3

	CODE	DIMENSIONS
Lattes bords ronds rayon 3	156421	93 x 16

Lattes bord ronds rayon 5

	CODE	DIMENSIONS
	156415	93 x 22 x 3000/4800
	156380	115 x 22 x 3000/4800
	156377	115 x 28 x 3000/4800
	156372	115 x 34 x 3000/4800
	156470	45 x 45 x 3000/4800
	156441	68 x 45 x 3000/4800
	156400	93 x 45 3000/4800
	156365	145 x 45 x 3000/4800
	156361	190 x 45 x 3000/4800
Lattes bord ronds rayon 5	156450	68 x 58 x 3000/4800
	156360	115 x 58 x 3000/4800
	156440	68 x 68 x 3000/4800
	156334	145 x 70 x 3000/4800
	156390	90 x 90 x 3000/4800
	156280 	95 x 95 x 3000/4800
	156273	145 x 90 x 3000/4800
	156275 	145 x 95 x 3000/4800
	156270 	195 x 95 x 3000/4800

Profils en Pin du Nord traités à l'autoclave classe IV

Perfil Parc

Profil stratifié 2 pièces et 4 faces usinées.
Bords ronds rayon 5 avec chanfrein aux 4 faces.
Spécial pour le mobilier urbain et terrains de jeux.

	CODE	DIMENSIONS
Profils	104030V 4CL L3P FSC	90 x 90 x 6000
	104030H L3P PEFC	90 x 90 x 6000
	104028 X L3P PEFC	95 x 95 x 6000
	104028V 4CL L3P	95 x 95 x 6000



X Sans remplacement **4CL** 4 faces rabotées **L3P** Lamellé-collé 3 pièces

Rondins et piquets traités à l'autoclave classe IV



Rondins fraisés (têtes coupées droites) traités à l'autoclave classe IV

	CODE	DIMENSIONS
Rondins	999990	60 x 2000
	999987	80 x 2000
	999984	80 x 2500
	999985	80 x 3000
	999971	100 x 2000
	999959	100 x 2500
	999980	140 x 5000
	999982	180 x 5000



Tuteurs ou piquets (1 tête droite / 1 tête époincée) traités à l'autoclave classe IV

	CODE	DIMENSIONS
Tuteurs ou piquets	999967	60 x 2000
	999962	80 x 2000
	999970	80 x 2500
	999952	100 x 1500



Poteaux semi-ronds traités à l'autoclave classe IV

	CODE	DIMENSIONS
Poteaux semi-ronds	999940	80 x 1500
	999945	80 x 2000



Traverses

Traverses en pin traité à l'autoclave

	CODE	DIMENSIONS
Traverses de pin traité à l'autoclave	Brun 159206	180 x 120 x 2500
	Brun 159205	220 x 120 x 2500
	Vert 159200	220 x 120 x 2500

Traverses en pin "plus" traitées à l'autoclave

Couleur teinté "PRO" qui ressemble à celles qui ont été récupérées des voies du train.

	CODE	DIMENSIONS
Traverses en pin "plus" traitées à l'autoclave	Brun 159200F 	220 x 120 x 2500

Traverses en chêne naturel (sans secher)

	CODE	DIMENSIONS
Traverses en chêne naturel	159310	220 x 120 x 2300
	159315	200 x 100 x 2400



Poutres lamellées - collés



Poutres lamellées - collées en sapin

Poutres droites de section régulière en bois de sapin lamellé - collé selon un critère structurel. Hautement résistants!

CODE	DIMENSIONS
161996	60 x 120 x 6500
162003	60 x 120 x 12000
162023	80 x 160 x 6500
162025	80 x 160 x 12000
162051	100 x 100 x 6500
162053	100 x 100 x 12000
162063	100 x 200 x 6500
162066	100 x 200 x 12000
162076	120 x 120 x 6500
162078	120 x 120 x 12000
162091	120 x 240 x 6500
162093	120 x 240 x 12000
162132	160 x 160 x 6500
162134	160 x 160 x 12000
162188	200 x 200 x 6500
162190	200 x 200 x 12000

Poutres lamellées - collées en sapin collé

Poutres lamellées - collées en pin traités à l'autoclave classe III


CODE	DIMENSIONS
104062	60 x 120 x 6000
104015	120 x 120 x 6000
104031	80 x 160 x 6000
104008	160 x 160 x 6000
104017	100 x 200 x 6000

Poutres lamellées - collées en pin traitées à l'autoclave classe III

Poutres en Pin

Poutres en Pin Soria

Longueurs de 3000 et plus

CODE	DIMENSIONS
159215 	150 x 100
159210 	200 x 100

Urban Wall

Un nouvel ajout à la gamme de produits pour les applications extérieures. Le nouveau bardage technologique est fabriqué avec un mélange de bois et d'autres éléments naturels avec des polymères, créant un produit durable et résistant, avec une performance excellente à l'extérieur.



Eco-friendly:
Produit avec un 87% de
matériaux recyclés



Installation rapide
et facile à la fois
verticalement et
horizontalement



Résistant aux
insectes



Peu d'entretien:
pas besoin d'huiles,
de vernis ou
de teintures



Préservation de
la couleur, malgré
l'exposition
aux rayons UV

Bardage technologique

	CODE	DIMENSIONS
Urban Wall Ipé	19310 N	219 x 28 x 2900



	CODE	DIMENSIONS
Urban Wall Teck	19311 N	219 x 28 x 2900



Profil technologique


	CODE	DIMENSIONS
Début façade Ipé	19312 N	50 x 28 x 2900




	CODE	DIMENSIONS
Début façade Teck	19313 N	50 x 28 x 2900



	CODE	DIMENSIONS
Coin Ipé	19314 N	50 x 50 x 2900



	CODE	DIMENSIONS
Coin Teck	19315 N	50 x 50 x 2900




Latte technologique

	CODE	DIMENSIONS
Ipé solide	19316 N	40 x 40 x 2900



	CODE	DIMENSIONS
Ipé léger	19317 N	65 x 40 x 2900
	19318 N	115 x 25 x 2900



Bardage en bois thermo-traité

LUNAWOOD



Le bardage en bois thermo-traité Lunawood donnera à votre projet un plus d'esthétisme et d'originalité grâce à la diversité de formats et de finitions. Il s'agit d'un produit naturel sans des additifs chimiques, avec une résistance garantie pour des applications extérieures et intérieures.


Stabilité dimensionnelle


Sans résines


Isolation thermique


Tous les climats


Non-toxique


Gestion forestière durable


Résistance à l'extérieur


Qualité certifiée

	CODE	DIMENSIONS
Pin du Nord Luna Trio	19099 N	92 x 26

Luna Trio est un bardage qui offre un aspect délicat de latte de première qualité, spécialement pour des planchers et des murs.



	CODE	DIMENSIONS
Sapin Luna Triple Latte	170166	140 x 32

Panneau en sapin usiné qui offre un aspect de bois 3D. Sa composition simule des lattes, mais il est plus facile à installer.



Bardage en bois thermo-traité

	CODE	DIMENSIONS
	19399 N	117 x 19
Pin du Nord Panel System	19401 N	165 x 19
	19400 N	42 x 68

Panel System est un bardage avec une arête vive qui crée une ligne d'ombre de 3 mm entre les panneaux. La combinaison des profils de différentes largeurs offrent des surfaces uniques.



19401



19400



19399

	CODE	DIMENSIONS
Pin du Nord	170420	117 x 19

Bardage en Pin du Nord de qualité supérieure pour des installations à l'intérieur et à l'extérieur. UTV Thermo-D.



La solution la plus intemporelle et la plus demandée pour les revêtements de murs et de plafonds à l'intérieur et à l'extérieur. Avec notre large gamme d'essences, de finitions et de dimensions, vous êtes sûr de trouver le produit qui correspond le mieux à vos besoins.

Pin du Nord noed petit qualité V

	CODE	DIMENSIONS
Madema 1 face chanfreinée	150380	90 x 15
	152753	115 x 22



	CODE	DIMENSIONS
Madema 1 face demi-chanfreinée	150170	90 x 15



	CODE	DIMENSIONS
Madema 2 faces chanfreinées	150581	90 x 15



	CODE	DIMENSIONS
Madema 2 faces bords avivés	153150	115 x 17
	153348	115 x 22
	153546	140 x 26





Sapin noeud petit qualité V

	CODE	DIMENSIONS
1 face chanfreinée (avec vernis)	151162	90 x 9




	CODE	DIMENSIONS
1 face chanfreinée	150955	90 x 9



Pin du Nord traité à l'autoclave classe IV

	CODE	DIMENSIONS
2 faces bords avivés	156510	115 x 22



	CODE	DIMENSIONS
2 faces chanfreinées	156520	115 x 22



Pin Jaune

	CODE	DIMENSIONS
1 face chanfreinée (avec vernis)	151306	90 x 9



	CODE	DIMENSIONS
1 face chanfreinée	151286	90 x 9



Châtaignier

	CODE	DIMENSIONS
Profil façade finger joint	149587	120 x 21



Compléments

	CODE	QUANTITÉ
Agrafes profil façade INOX AISI 430	9995074	250 u.



Lambourde tropical

2 faces usinées 4 bords avivés


	CODE	DIMENSIONS
	148166	40/50 x 25
2 faces usinées 2 bords avivés	148173	40/50 x 30
	148184 X	40/50 x 35

Lambourde de pin du Nord traitée à l'autoclave classe IV

Faces usinées 4 bords avivés

	CODE	DIMENSIONS
2 faces usinées 4 bords avivés	155825	50 x 20 x 2000/4000
	155792	50 x 30 x 2000/4000
4 faces usinées 4 bords avivés	155790	46 x 46 x 2000/4000





REVÊTEMENTS DE BOIS,
BAMBOU ET TECHNOLOGIQUES

Projet: Hyperlane Park
Produit: Tarime de bambou CTECH Caramel

Tarimes de bambou pour l'extérieur



Une solution innovante et résistante pour les projets à l'extérieur

Les tarimes en bambou deviennent une solution de plus en plus populaire, innovante, écologique et résistante pour des projets extérieurs dans les jardins, les parcs ou les revêtements de façades.

La marque DASSO, avec plus de 20 ans d'expérience dans la fabrication de produits en bambou, est l'un des leaders sur ce marché, avec des projets développés dans le monde entier. Les deux références que nous commercialisons (café XTR et caramel CTECH) sont soumises à différents procédés qui améliorent leurs performances techniques. Dans le cas de la référence caramel CTECH, ses pores sont protégés par des particules de céramique qui la protègent des attaques fongiques ou d'insectes. Quant à la référence café XTR, elle bénéficie d'un traitement thermique qui renforce ses caractéristiques de résistance naturelle.



Résistance au feu Bfl-s1



Respectueux de l'environnement



Résistant aux termites classe DCD



Résistant au moississure classe 0



Garantie 25 années



Densité/durabilité 1100-1200 kg/m³ Classe 1



Tarimes de bambou pour l'extérieur

Tarime Dasso

	CODE	DIMENSIONS
XTR Couleur café	166100	137 x 20 x 1850



- Finition pré-huilée des deux côtés
- Une face lisse et l'autre rainurée



	CODE	DIMENSIONS
CTECH Couleur caramelo	166570	137 x 20 x 1850



- Finition pré-huilée des deux côtés
- Une face lisse et l'autre rainurée



	CODE	QUANTITÉ
Agrafes et vis Dasso	19289	80 u. c/u



Toutes les dimensions sont en mm

La plus large gamme d'essences avec une durabilité éprouvée

Les tarimes en bois de notre propre marque WOOD DECK sont le choix le plus classique et le plus apprécié pour nos clients qui recherchent de la solidité, de la durabilité et une grande variété de coloris.

Les tarimes WOOD-DECK s'adaptent à n'importe quel espace, se fondant dans l'environnement et procurant une ambiance chaleureuse, difficile à assortir avec d'autres produits. Dans les climats méditerranéens, elles ont un excellent comportement face à la surchauffe par action solaire.



Diversité d'essences
et de profils



Solidité



Durabilité extérieure



Capacité d'auto-ventilation



Tarimes de bois pour l'extérieur

Wood-Deck

Vente au picking par paquet

Ipé

	CODE		DIMENSIONS
Profil 10 lisse	Plusieurs	MT	100 x 20

Longueurs de 900 à 2750



Grapia

	CODE		DIMENSIONS
Profil 10 lisse	149960	MT	100 x 20

Longueurs de 1200 à 2750



Iroko

	CODE		DIMENSIONS
Profil 13 lisse	149802	MT	140 x 22
Profil 14 lisse	149802A	MT	140 x 26

Longueurs de 1000 à 2700



Iroko "américain"

	CODE		DIMENSIONS
Profil 13/26 lisse	149916	X MT	140 x 26



Elondo (Tali)

	CODE	DIMENSIONS
Profil 10 lisse	149817 X MT	90 x 21



Châtaignier

	CODE	DIMENSIONS
Profil 10 / finger joint	149526	115 x 21



Pin du Nord traité à l'autoclave

	CODE	DIMENSIONS
Profil 10 lisse	149829	92 x 21
Profil 11 lisse	149795	115 x 26

Longueurs de 2400 et plus



	CODE	DIMENSIONS
Profil français	155846	115 x 22
Profil français	155841	195 x 45
1 face rainurée ronde	155847 X	125 x 22

Longueurs de 2400 et plus



Pin du Nord thermo-traité

	CODE	DIMENSIONS
Luna Deck	170100	117 x 26
	170060	140 x 26

Longueurs de 2400 et plus



Une face lisse et l'autre rainurée



Tarimes technologiques WPC (composite)

URBAN DECK

La solution intelligente pour les espaces extérieurs

Les tarimes technologiques de notre marque URBAN DECK font la différence dans tout projet extérieur. Son esthétique inspirée du bois naturel et sa haute résistance aux rayons UV, aux intempéries et à l'utilisation continue, sont un grand avantage par rapport aux autres options.



Garantie 10 années
Ils ne se décolorent pas à cause de l'exposition aux éléments.



Grande résistance au glissement
Terrasses adaptées et sûres pour les installations autour de l'eau.



Capacité d'auto-ventilation
Sa structure en nid d'abeille empêche la surchauffe par l'action solaire.



Combinaisons créatives
Diversité de nuances et de finitions.



Urban Deck Up Duo encapsulé

	CODE	DIMENSIONS
Mongoy-Ebano	168031	136 x 22 x 2200



Une face MONGOY
et l'autre EBANO


	CODE	DIMENSIONS
Arce-Laurel	168034	136 x 22 x 2200



Une face ARCE
et l'autre LAUREL

	CODE	DIMENSIONS
Plinthe Mongoy	168032	72 x 11 x 2200
Plinthe Ebano	168033	72 x 11 x 2200
Plinthe Arce	168035	72 x 11 x 2200
Plinthe Laurel	168036	72 x 11 x 2200

Toutes les dimensions sont en mm




Urban Deck Top Duo encapsulé

	CODE	DIMENSIONS
Teck-Ipé	168024	138 x 23 x 2200




Une face TECK
et l'autre IPÉ



	CODE	DIMENSIONS
Gris-Marfil	168030	138 x 23 x 2200



Une face GRIS
et l'autre MARFIL




	CODE	DIMENSIONS
Plinthe Teck	168215	72 x 11 x 2200
Plinthe Ipé	168225	72 x 11 x 2200
Plinthe Gris	168230	72 x 11 x 2200
Plinthe Marfil	168235	72 x 11 x 2200

Tarimes technologiques WPC (composite)

URBAN DECK

Urban Deck

	CODE	DIMENSIONS
Gris Perla	168050	146 x 23 x 2200



	CODE	DIMENSIONS
Marrón Glacé	168150	146 x 23 x 2200



	CODE	DIMENSIONS
Plinthe Gris Perla	168250	80 x 10 x 2200
Plinthe Marrón Glacé	168350	80 x 10 x 2200

Toutes les dimensions sont en mm



Compléments

	CODE	DIMENSIONS
Bardage technologique gris	152930	40 x 30 x 2200
Bardage technologique marron	152935	40 x 30 x 2200



	CODE	QUANTITÉ
Agrafes Urban Deck métalliques AISI 430	9995035	180 u.



	CODE	QUANTITÉ
Agrafes et vis Urban Deck Up Duo	9995083	115 u. c/u



Terrasses d'haute performance fabriquées pour perdurer

Choisir TIMBERTECH, c'est choisir l'expérience et la garantie d'un des fabricants les plus reconnus du marché. Innovant constamment dans ses produits, TimberTech propose une large gamme de revêtements de sol extérieurs, avec une variété de nuances, de finitions et de propriétés techniques.



Fabricant de premier plan

TimberTech est un fabricant très remarquable et un leader dans la recherche, le développement et la commercialisation de solutions de toiture, de garde-corps et de clôtures de haute qualité, nécessitant peu d'entretien et très durables.



Technologie de couleur avancée

Toute couleur TimberTech que vous choisissez restera riche, vibrante et naturellement belle pour les années à venir.



Faible entretien

Les produits TimberTech conservent leur couleur et leur beauté pendant des années sans besoin de peinture, de teinture ou de scellement et résistent à la moisissure.



Durabilité

Nos produits sont fabriqués à l'aide d'un procédé breveté qui donne un matériau supérieur et uniforme qui nécessite peu d'entretien. Nous sommes si confiants dans sa durabilité que nous offrons une garantie limitée de 25 ans pour les applications résidentielles.



Tarimes technologiques WPC (composite)

Legacy encapsulé

	CODE	DIMENSIONS
Ash Wood	152918 X	136 x 24 x 2440
	152919	136 x 24 x 3660

POLICROM



	CODE	DIMENSIONS
Tiger Wood	152908 X	136 x 24 x 2440
	152909	136 x 24 x 3660

POLICROM



	CODE	DIMENSIONS
Plinthe Ash Wood	152897	185 x 15 x 3660
Plinthe Tiger Wood	152898	185 x 15 x 3660

Plinthes à utiliser comme des éléments de finition pour les installations.

POLICROM

POLICROM c'est un effet qui offre des variations de tons dans le même design que le bois naturel.


X Sans remplacement / Toutes les dimensions sont en mm

Tarimes technologiques WPC (composite)




Reliaboard

	CODE	DIMENSIONS
Cedar	152770 	136 x 24 x 2440



	CODE	DIMENSIONS
Grey	152775 	136 x 24 x 2440



	CODE	DIMENSIONS
Plinthe Cedar	152830 	185 x 15 x 3660
Plinthe Grey	152832 	185 x 15 x 3660

Plinthes à utiliser comme des éléments de finition pour les installations.

Tarimes technologiques WPC (composite)



Terrain encapsulé

	CODE	DIMENSIONS
Silver Maple	152728 X	24 x 136 x 2440
	152729	24 x 136 x 3660



	CODE	DIMENSIONS
Brown Oak	152715 X	136 x 24 x 2440



	CODE	DIMENSIONS
Plinthe Silver Maple	152896	185 x 15 x 3660
Plinthe Brown Oak	152894 X	185 x 15 x 3660

Plinthes à utiliser comme des éléments de finition pour les installations.

X Sans remplacement / Toutes les dimensions sont en mm

Compléments

	CODE	QUANTITÉ
Agrafes et vis Inox.	9995082	1750 u.
	9995085	175 u. (agrafes)
		185 u. (vis)
	9995036	180 u.



Lambourdes tropicales

2 faces rabotées

	CODE	DIMENSIONS
	148166	40/50 x 25
2 faces rabotées 4 bords avivés	148173	40/50 x 30
	148184 X	40/50 x 35

Lambourdes de pin du Nord traitées à l'autoclave classe IV


Faces usinées 4 bords avivés

	CODE	DIMENSIONS
	155825	50 x 20 x 2000/4000
2 faces usinées 4 bords avivés	155792	50 x 30 x 2000/4000
4 faces usinées 4 bords avivés	155790	46 x 46 x 2000/4000

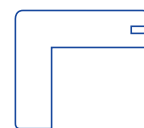
Profiles for Wood-Deck wooden decks

Wood-Deck

	CODE	DIMENSIONS
Ipe profil 50 A	149835	40 x 130/20
Ipe profil 51 A	149865	60 x 97/20



Profil 50 / 50A



Profil 51 / 51A

Agrafes

	CODE	QUANTITÉ
Agrafe Wood-Deck Inox	9995096 9995097	100 u.
Agrafe Wood-Deck châtaignier Inox	9995072	250 u.
Agrafe Wood-Deck Polyamide	9995095	100 u.
Agrafe Luna Deck Lunawood Polyamide	9995066	250 u.
Agrafes et vis Dasso	19289	80 u c/u.



9995096 - 9995097



9995072



9995095



9995066



19289

Produits pour le nettoyage et l'entretien

La solution dont vous avez besoin pour chaque type de bois

Pour garder n'importe quel revêtement de sol extérieur aussi beau qu'au premier jour, la première étape consiste à faire un bon entretien, toujours avec des produits de haute qualité et efficaces.

CEDRIA c'est l'une des solutions les plus appréciées pour les tarimes extérieures, car il offre l'option la plus appropriée pour chaque type de matériau, qu'il s'agisse d'un bois naturel, de bambou ou d'une terrasse technologique.

Tarimes de bois tropical et conifères



CODE

Cedria Nano-Tarimes Iroko (4L) **149440**

Protection maximale pour les expositions horizontales.

CODE

Cedria Nano-Tarimes Incolore (4L) **149437**

Cedria Nano-Tarimes incolore antidérapant (4L) **149438**

Lasur antidérapant conçu avec des particules nanométriques pour un ancrage optimal et une durabilité maximale.

CODE

Cedria Huile pour planchers (4L) **149115**

Cedria Huile pour planchers (20L) **149119**

Mélange d'huiles sélectionnées pour nourrir et offrir une protection naturelle aux amateurs d'huile.

Tarimes de bambou

CODE

Cedria Lasur Mat FON-TIN (4L) **149116**

Lasur mat incolore indiqué pour protéger et traiter les tarimes en bambou.

Bois thermo-traités et conifères traitées à l'autoclave



CODE

Cedria Dekor Lasur Noyer (4L) **149195**

Cedria Dekor Lasur Chêne (4L) **149209**

Cedria Dekor Lasur Blanc trafic **149211**

Cedria Dekor Lasur Soleil Lasur (4L) **149220**

Il protège et décore les surfaces verticales et horizontales. Couleur.

CODE

Cedria Dekor Lasur Soleil Lasur (4L) **149220**

Il protège et décore les surfaces verticales et horizontales. Incolore. Complément de produit pigmenté.

Tarimes technologiques / WPC (Composite)



CODE

Cedria WP Cleaner (5L) **149365**

Nettoyant efficace contre les taches d'huile, de graisse, d'aliments, de moisissure. Application très simple.

Le matériau de dernière génération pour toutes sortes de conceptions

FRANKE, entreprise leader dans la fabrication et la conception d'équipements domestiques, elle propose aussi **FRANKE Solid Surface**, un produit qui se distingue par sa fonctionnalité et son raffinement.

C'est un matériau similaire à la pierre naturelle qui est obtenu à partir de résines acryliques et de minéraux naturels. Il a une grande projection dans le design extérieur car il permet de créer des formes illimitées, tout en étant très résistant et durable.



Thermopliable

Les plaques Franke Solid Surface sont thermocourbables, capables de créer des courbes et des lignes géométriques difficiles à obtenir avec d'autres matériaux.



Esthétique

Sa surface lisse, lisse et homogène donne un produit esthétiquement uniforme.



Durable

Matériau facile à nettoyer et à entretenir, sa durabilité est garantie pendant de nombreuses années.



Hygiénique

Étant un produit non poreux, la saleté ne pénètre pas.



Résistant

Haute résistance dans les environnements extérieurs soumis à des conditions météorologiques défavorables. Il est également très résistant aux rayures et aux chocs.



Large gamme de couleurs pour l'extérieur

17 conceptions solides disponibles.

	DIMENSIONS
	3000 x 930 x 4
	2500 x 760 x 6
	3680 x 930 x 9
Plans blanco candido FSS-101	3680 x 760 x 12
	3680 x 930 x 12
	3680 x 1350 x 12
	3050 x 1520 x 12

Vérifiez les dimensions pour d'autres conceptions.







Encyclopédie du bois

CONIFÈRES

BOIS

SCIAGE

SÉCHAGE

QUALITÉS

DENSITÉ



SAPIN
DU NORD

C/V

KD

CC
SF4
VI
C24

450 kg/m³
Léger



SAPIN
THERMO-TRAITÉ

C/V

KD

AB

430 kg/m³
Léger

Vous voulez connaître tous les détails des bois que nous avons en stock?

Accédez à notre encyclopédie en ligne, où vous avez à votre disposition toutes les spécifications et propriétés physiques et mécaniques de chaque essence, qu'elle soit conifère, feuillue ou tropicale.

Scannez le code QR ici.











Produits en stock avec ce bois

| CONSEILLÉS POUR L'EXTÉRIEUR | POUTRES | BARDAGE | LATTES | PROFILS | RONDINS, TUTEURS | CONTREPLAQUÉS | MARCHES | PLAQUÉS | PANNEAUX LATTÉS | TARIMÉS D'EXTÉRIEUR | TARIMÉS CONTRECOLLÉS |



Encyclopédie du bois

CONIFÈRES	BOIS	SCIAGE	SÉCHAGE	QUALITÉS	DENSITÉ
	CÈDRE ROUGE AMÉRICAIN	C/V	KD	1ère	490 kg/m ³ Léger
	HEMLOCK AMÉRICAIN	C/V	KD	1ère	480 kg/m ³ Léger
	PIN JAUNE	C/V	KD	Prime Saps	510 kg/m ³ Semi-léger
	PIN DU NORD	C/V	KD	CC S V VI Scantling A-A/B	530 kg/m ³ Semi-léger
	PIN DU NORD THERMO-TRAITÉ	C/V	KD	AB	430 kg/m ³ Semi-léger
	PIN OREGON	C/V	KD	1ère	530 kg/m ³ Semi-léger
	PIN RADIATA - INSIGNIS	C/V	KD	3-4CL	500 kg/m ³ Semi-léger
FEUILLUS					
	CHÂTAIGNIER	C/V	KD	AB	590 kg/m ³ Semi-léger

Produits en stock avec ce bois

CONSEILLÉS POUR
L'EXTÉRIEUR

POUTRES

BARDAGE

LATTES

PROFILS

RONDINS, TUTEURS

CONTREPLAQUÉS



MARCHES

PLAQUÉS











PANNEAUX
LATTÉS

TARIMÉS
D'EXTÉRIEUR

TARIMÉS
CONTRECOLLÉS



Encyclopédie du bois

FEUILLUS	BOIS	SCIAGE	SÉCHAGE	QUALITÉS	DENSITÉ
	CERISIER AMÉRICAIN	C/V	KD	Fas	560 kg/m ³ Semi-léger
	HÊTRE BLANC	C/V	KD	A	730 kg/m ³ Lourd
 	HÊTRE NATUR Légèrement vaporisé	C/V pre-brossé	KD	Supérieur	730 kg/m ³ Lourd
	FRÊNE AMÉRICAIN	C/V	KD	Fas Rustique	640 kg/m ³ Semi-lourd
	BOIS GRIS VIEILLI	C/V	KD		Semi-léger
	ÉRABLE DUR CANADA	C/V	KD	Fas Prime	680 kg/m ³ Lourd
	NOYER AMÉRICAIN	C/V	KD	Fas Supérieur	610 kg/m ³ Semi-lourd
	ORME AMÉRICAIN	C/V	KD	Fas Common	650 kg/m ³ Semi-lourd
	PEUPLIER	C/V	KD	Std.	450 kg/m ³ Léger

Produits en stock avec ce bois

CONSEILLÉS POUR L'EXTÉRIEUR | POUTRES | BARDAGE | LATTES | PROFILS | RONDINS, TUTEURS | CONTREPLAQUÉS | MARCHES | PLAQUÉS | PANNEAUX LATTÉS | TARIMÉS D'EXTÉRIEUR | TARIMÉS CONTRECOLLÉS



Encyclopédie du bois

FEUILLUS

	BOIS	SCIAGE	SÉCHAGE	QUALITÉS	DENSITÉ
	CHÊNE BLANC AMÉRICAIN	C/V	KD	Fas	740 kg/m ³ Lourd
	CHÊNE BLANC EUROPÉEN	OC/V S/C	KD	A AB Menuiserie plot Rustique Meuble rustique Très large	770 kg/m ³ Lourd
	CHÊNE ROUGE AMÉRICAIN	C/V	KD	Fas	710 kg/m ³ Lourd
	TILLEUL AMÉRICAIN	C/V	KD	Fas	530 kg/m ³ Léger
	TULIPIER AMÉRICAIN	C/V	KD	Fas	450 kg/m ³ Léger

TROPICALES

	ACAJOU	C/V	KD	Plot	510 kg/m ³ Semi-léger
	AYOUS	C/V	KD	Super Prime Fas Std.	380 kg/m ³ Léger
	BOSSÉ	C/V	KD	Fas	630 kg/m ³ Semi-lourd

Produits en stock avec ce bois

CONSEILLÉS POUR
L'EXTÉRIEUR

POUTRES

BARDAGE

LATTES

PROFILS

RONDINS, TUTEURS

CONTREPLAQUÉS

MARCHES

PLAQUÉS

PANNEAUX
LATTÉS

TARIMÉS
D'EXTÉRIEUR

TARIMÉS
CONTRECOLLÉS



Encyclopédie du bois

TROPICALES

BOIS

SCIAGE

SÉCHAGE

QUALITÉS

DENSITÉ



ELONDO-TALÍ

C/V

KD
AD

Fas

920 kg/m³
Très lourd

EMBERO

C/V

KD

Fas

540 kg/m³
Semi-léger

IPÉ

C/V

KD

Fas


1050 kg/m³
Très lourd

IROKO

C/V

KD

Fas

675 kg/m³
Semi-lourd

KOSIPO

C/V

KD

Plot


690 kg/m³
Semi-lourd

KOTO

C/V

KD

Fas


630 kg/m³
Semi-lourd

MANSONIA/BETE

C/V

KD

Fas

640 kg/m³
Semi-lourd

MERBAU

C/V

KD

Fas

810 kg/m³
Lourd

MOVINGUI

C/V

KD

Fas

710 kg/m³
Semi-lourd

Produits en stock avec ce bois

CONSEILLÉS POUR L'EXTÉRIEUR	POUTRES	BARDAGE	LATTES	PROFILS	RONDINS, TUTEURS	CONTREPLAQUÉS	MARCHES	PLAQUÉS	PANNEAUX LATTÉS	TARIMES D'EXTÉRIEUR	TARIMES CONTRECOLLÉS
-----------------------------	---------	---------	--------	---------	------------------	---------------	---------	---------	-----------------	---------------------	----------------------



Encyclopédie du bois

TROPICALES	BOIS	SCIAGE	SÉCHAGE	QUALITÉS	DENSITÉ
	NIANGON GABON	C/V	KD	Fas	680 kg/m ³ Semi-lourd
	OKAN	C/V Pre-brossé	KD	Fas	910 kg/m ³ Très lourd
	SAPELLY	C/V	KD	Fas Plot	680 kg/m ³ Semi-lourd
	SIPO	C/V	KD	Fas	610 kg/m ³ Semi-lourd
	TECK ASIATIQUE	C/V	KD	Fas	450 kg/m ³ Semi-lourd
	TIAMA	C/V	KD	Fas	550 kg/m ³ Semi-lourd
	WENGUÉ	C/V	KD	Fas	850 kg/m ³ Très lourd

Produits en stock avec ce bois

CONSEILLÉS POUR
L'EXTÉRIEUR

POUTRES

BARDAGE

LATTES

PROFILS

RONDINS, TUTEURS

CONTREPLAQUÉS

MARCHES

PLAQUÉS

PANNEAUX
LATTÉS

TARIMÉS
D'EXTÉRIEUR

TARIMÉS
CONTRECOLLÉS



Gabarro

Ctra de Sentmenat, 2-4
08213 Polinyà (Barcelona)
Tél: +34 93 748 48 30 / ext. 2082
export@gabarro.com

www.gabarro.com

